

## 河海大学高等学历继续教育 2022 年毕业生照片采集通知

### 各教学点、同学：

根据《高等教育学历证书电子注册图像采集规范及信息标准》(教毕指【2017】99号)文件精神，教育部高等教育学生信息网(学信网)对毕业生电子照片启用技术及质量检测，凡不符合采集质量标准的毕业生电子照片不予接收，且无法进行学历电子注册。为确保学生权益，进一步做好毕业生学历电子注册图像采集及标准化服务工作，学院高度重视，委托北京金沙江科技有限公司对我校高等学历继续教育毕业生电子照片进行采集、标准化及上传教育部学信网。

图像采集用于学历电子注册和毕业证书制作。学生若没有按时采集图像，或者人证比对及人像比对不通过，则后续无法进行学历注册，请务必重视图像采集工作。若人像比对不通过，则会驳回重拍。若多次重拍仍不通过，则可在规定的时间提交教育主管部门人工审核，若错过时间，则要在下一年提交人工审核。因此预计 2022 年春季毕业的学生，请在 2021 年 11 月 1 日前完成图像采集工作。预计 2022 年夏季毕业的学生，请在 2022 年 3 月 1 日前完成图像采集工作。采集方法见毕业生图像采集操作指南。

### 注意事项：

请同学们务必在规定的时间内进行毕业生图像采集。


照片为正面、免冠证件照，背景为蓝色、浅色，拍摄时建议着与背景颜色有反差的正装，整洁自然。可淡妆、勿长发遮面、勿侧身侧脸、勿美颜。

河海大学远程与继续教育学院

2021 年 9 月 6 日

# 毕业证照

## 毕业生图像采集操作指南



毕业生图像采集专用移动端  
官网认证：[www.itucai.com](http://www.itucai.com)

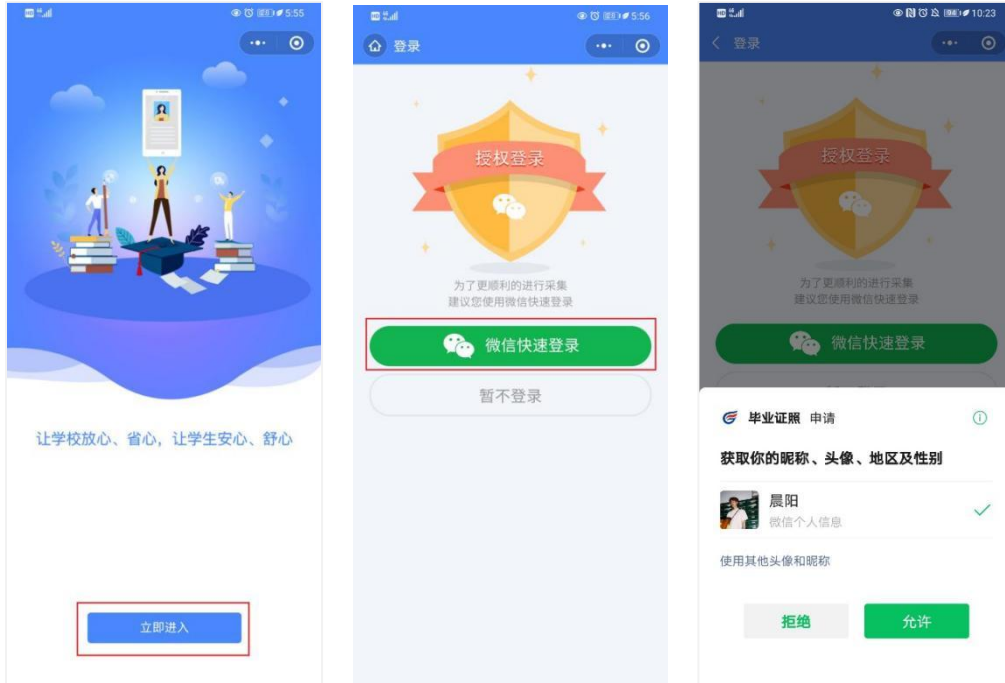
微信扫描二维码开始采集

### 简单五步，轻松采集

[身份核验](#) > [关联学籍](#) > [拍照](#) > [照片标准化](#) > [照片上传](#)

## 1. 授权注册

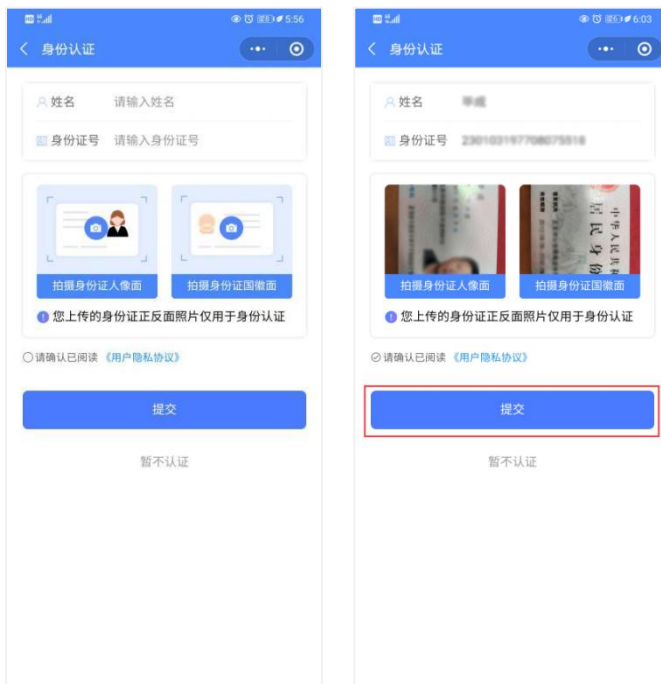
扫码进入小程序后，点击【立即进入】按钮，进入后点击【微信快速登录】进行微信授权登录，点击【允许】即可登录成功。



## 2. 身份认证

输入姓名、身份证号、上传身份证正反面照片、勾选《用户隐私协议》，点击【提交】。

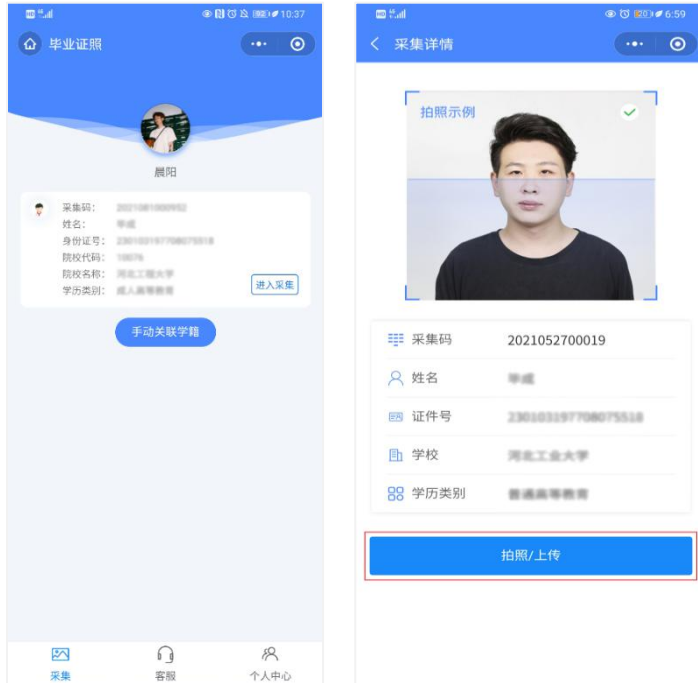
**注：以上信息必须填写正确，才能查询您是否具备采集资格。**



### 3. 采集资格展示

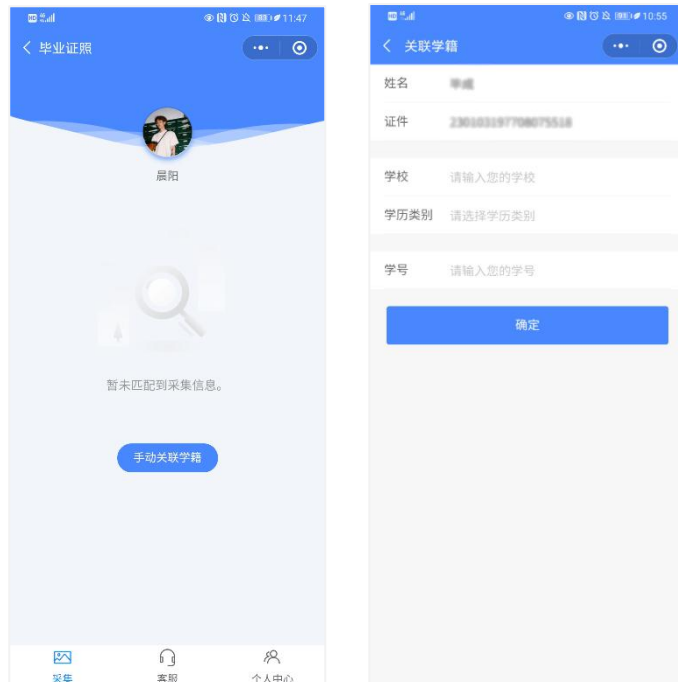
如系统自动匹配出您的学籍信息，请点击【进入采集】继续操作。

确认学籍信息无误后，点击【拍照/上传】进入支付界面。



如系统没有自动匹配出您的学籍信息，请点击【手动关联学籍】进行关联学籍。

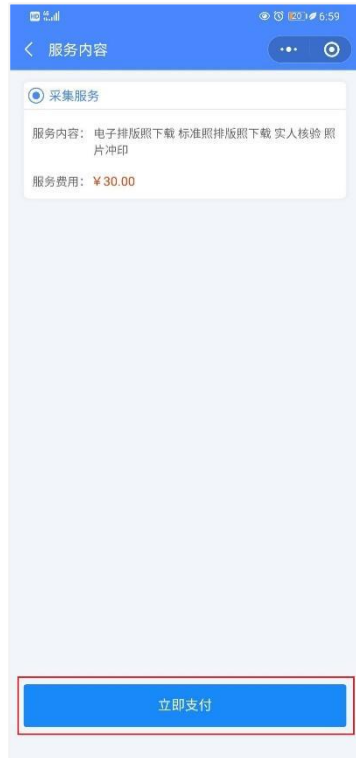
请正确填写您的学籍信息，才能进行图像采集服务。



## 4. 支付费用

点击【立即支付】按钮进行支付。

注：采集费用以页面显示的价格为准。

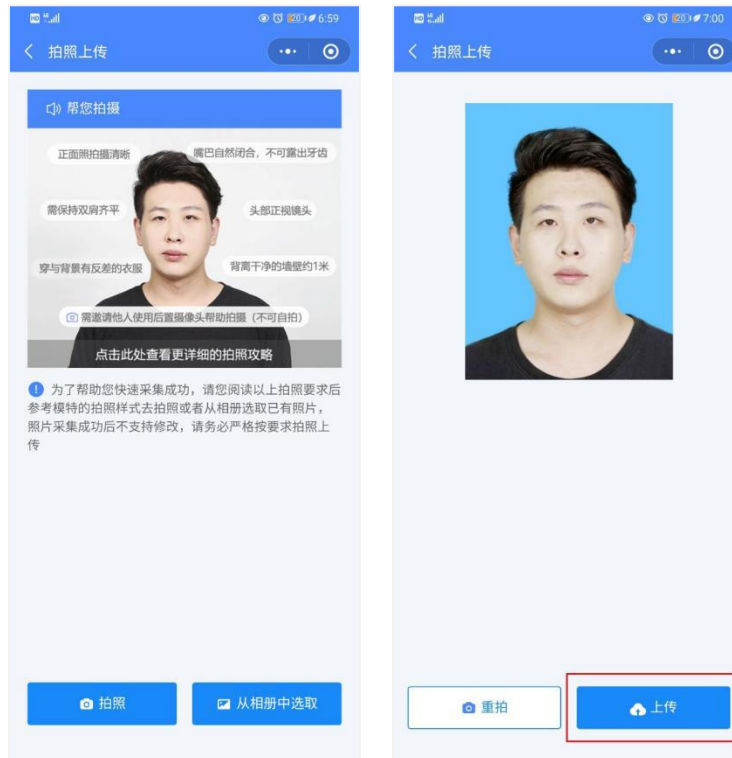


## 5. 上传照片

为了帮助您快速采集成功，建议在提交照片前务必仔细阅读拍照要求后再点击【拍照或从相册选取】的方式提交合格照片。

拍照完成后，请点击【上传】按钮，即为您制作证件照。

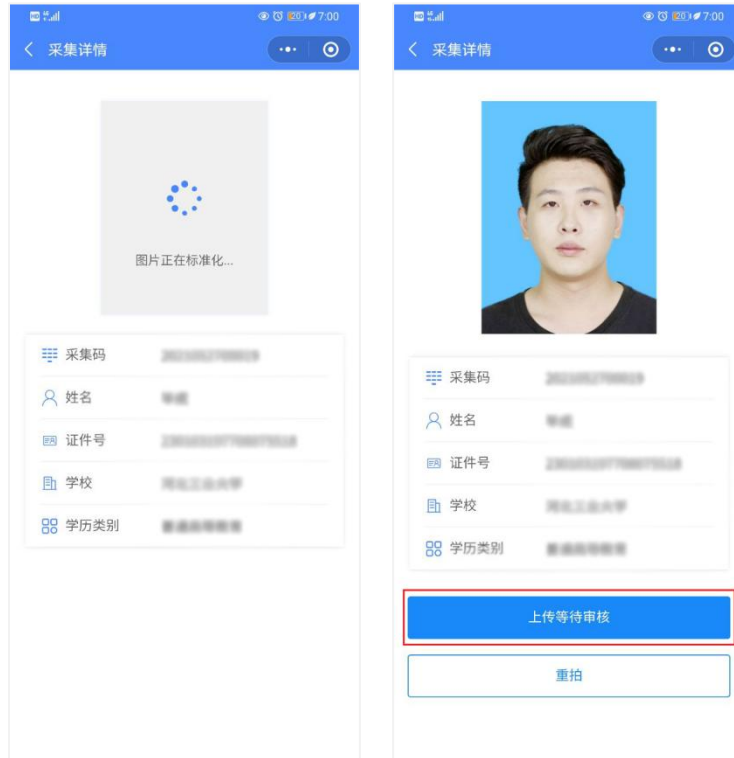
**注：不可上传自拍照，必须邀请他人充当摄影师为您拍摄。**



## 6. 照片标准化制作

拍照后，点击【照片标准化】，进入照片标准化制作过程中。

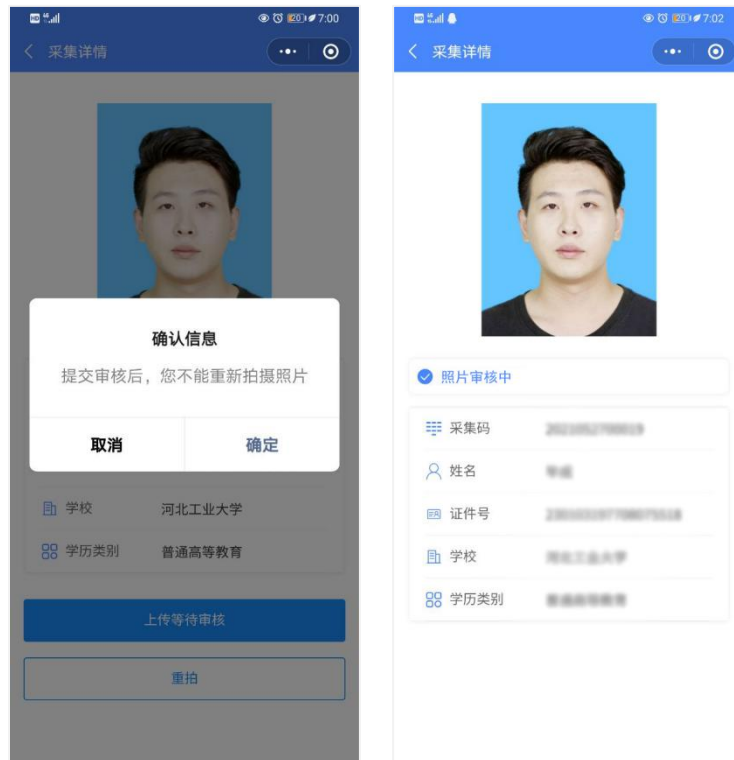
照片上传之前，请再次确认您的照片，然后点击【上传等待审核】。



## 7. 提交照片审核

审核约两个工作日，如您在审核中时，发现信息有误或者想要更换照片上传，请立即与客服反馈。

**注：**照片一经提交审核通过，采集完成或进入上网中后，即不支持修改信息或更换照片。



**注意事项：**

- ① 审核时间约为 2 个工作日左右。
- ② 如果您的照片“审核未通过”请您按照提示重拍上传（重拍上传不需要重复付费）以免影响您的采集。
- ③ 有任何疑问，您可以点击小程序上的“在线客服”或“电话咨询”获取我们专业客服人员的帮助。

祝您采集顺利！